

# 海南经贸职业技术学院

---

琼贸职院办字〔2020〕5号

## 学院防控办公室 关于统一推行健康一码通的通知

各部门、各单位：

当前疫情防控工作已进入关键时期，为贯彻落实省委、省政府关于疫情防控工作的要求，根据沈晓明省长“力争3-5天让海南一半以上的人使用海南省健康一码通”的指示精神、海南省新型冠状病毒肺炎疫情防控工作指挥部《关于全省统一推行健康一码通的通知》（琼肺炎指〔2020〕29号，附件1）的通知精神以及省教育厅的工作要求，现决定在全院统一推行健康一码通，有关事项通知如下。

一、各部门、各单位即日起组织全体师生员工（含退休人员，下同）以及其他居住人员，及时登录“海南省健康一码通系统”进行注册，并且按系统提示定时在系统上登记个人体温和身体等情况（具体操作流程详见附件2）。

二、从2月24日起学院南门将实行凭健康一码通“绿码”通行管理，师生员工以及其他居住人员进出校园时，必须出示个人健康一码通系统二维码，由保安人员进行无接触扫码登记，系统显示为“绿码”者方能进出，扫码显示为“黄码”和“红码”者一律禁止进出校园。

三、各部门、各单位及时将本通知传达到每一位师生员工以及其他居住人员，组织人事处负责督促各部门、各单位告知全体

教职工，学生工作处负责督促各二级学院告知全体学生，工会商组织人事处负责告知退休人员，保卫处负责告知其他居住人员（其中，出让、出售或出租者与户主一起督促居住人员一一落实），后勤处负责驻校工地留守人员和从事餐饮、商业服务人员，确保做到不漏一户，不少一人。

四、各部门、各单位将所属师生员工以及其他居住人员登录注册情况，于今晚 22 时分别报送上述组织人事处等五个职能部门，组织人事处等五个职能部门再分别汇总于明天早上 8 时报送学院防控办公室黄守官同志处，最后由该同志将全院情况汇总向省教育厅报告。

五、坚持各项疫情防控措施不放松、不松懈，将学院《关于全面落细落准落实加强新冠肺炎疫情防控工作五十条措施的通知》（琼贸职院党字[2020] 6 号）的要求和学院党委提出的“十好三通三确保”的工作部署落实到位，巩固好、发展好和深化好现有的疫情防控工作成果。

- 附件：1. 海南省新型冠状病毒肺炎疫情防控工作指挥部关于全省统一推行健康一码通的通知（琼肺炎指〔2020〕20 号）
2. 海南省健康一码通系统操作流程

海南经贸职业技术学院

2020 年春季学期延期开学工作领导小组办公室

2020 年 2 月 23 日

---

海南经贸职业技术学院党政办公室

2020 年 2 月 23 日印发

# 海南省新型冠状病毒肺炎 疫情防控工作指挥部

---

琼肺炎指〔2020〕29号

## 关于全省统一推行健康一码通的通知

各市、县、自治县新型冠状病毒肺炎疫情防控工作指挥部：

当前疫情防控工作已进入关键时期，为贯彻落实省委、省政府关于加强疫情防控的要求，决定全省推广统一的健康码，通过部署实施“海南省健康一码通系统”（简称健康一码通系统），实现以数字化管理为基础的统一管控，现就推行全省统一健康码和加快部署系统应用的要求通知如下：

### 一、健康一码通简介

全省统一健康码依托健康一码通系统运行，是以居民或者返工返岗人员申报的健康数据为基础，结合防疫大数据信息比对校验后生成的个人专属的二维码。该二维码可以作为个人统一的健康信息的电子凭证，实现一次申报，全省通用。健康一码通系统是防止疫情扩散，恢复经济社会运转秩序的有效手段。主要有以下特点：

一是可在多场景推广应用。网格员上门核查、小区门岗查验、单位企业复工登记、道路交通卡口检查查验，以及发热门诊、退烧药品购买等，都可直接扫描群众个人健康码，实现无接触式信息采集，便捷填报，数据共享利用。

二是可实现人员分类差异化管控。健康码分为红黄绿三

种颜色，其中，确诊病人、疑似病人、密切接触者等隔离人群标注为红码人员；对购买止咳、退烧药物的患者、来自重点疫区、发热门诊、外省来琼人员等重点关注人群标注为黄码人员；红码、黄码以外的人员为绿码人员。红码、黄码人员须连续14天健康登记信息正常才能转为绿码。健康码可快速支持分区分级差异化防控，如在卡口通行管控或企业复工时，“绿码”人员可凭码通行和正常上班，“红码”和“黄码”的人员需按规定隔离并做好每日健康打卡，满足条件后将转为“绿码”。

三是可确保数据安全汇聚。健康一码通系统部署在省政务网络，数据在政务云平台落地，可以确保数据安全存储和实时汇聚。

## 二、推广要求

各市县疫情防控指挥部：一是要建立起充分利用健康一码通的工作机制。各市县指挥部务必要加强组织领导，指定专人负责，明确责任，统筹协调，利用健康一码通有效规范开展疫情防控工作。二是要在2月20日前在本市县全范围内开通应用健康一码通系统。各市县指挥部要加大宣传力度，充分发挥社区网格员、乡村工作队等力量，指导社区管理员、乡村工作队等使用健康一码通系统，动态掌握所管辖人员情况；积极引导小区、乡村、企业、医疗机构、药店和商超等机构使用，共享信息，提高效率；根据健康码信息，分区分级实施差异化防控策略，支撑疫情防控，做好复工管控，有序恢复经济社会运转秩序。三是在疫情防控期间根据业务需要产生新的疫情防控场景，应及时上报至省大数据管理局进行统一功能扩展

完善。

省大数据管理局：一是要在2月18日前在全省范围内统一部署好健康一码通系统，建立工作机制，指导市县通过该系统做好防疫工作。二是要及时响应海南省健康一码通系统应用反馈意见，及时完善系统各项功能。三是利用大数据手段，及时将全省各市县采集的健康码数据整合形成动态数据库，并进行多维度关联分析，为全省疫情防控工作提供决策数据支持。

附件：海南省健康一码通系统使用说明

海南省新型冠状病毒肺炎疫情  
防控工作指挥部（代章）  
办公厅  
2020年2月18日

（联系人：刘湃 18907551105, 邓小乐 17789899398。）

（此件依申请公开）

附件

## 海南省健康一码通系统使用说明

海南省健康一码通系统（简称健康码系统）是全省统一健康码运行的信息系统，面向全省提供个人健康自查报告、社区卡口人员登记、发热门诊医疗信息采集、退烧药品购买登记、复工复学人员登记，以及集成疫情线索举报、防疫信息查询等功能，为疫情防控工作提供能力支撑。

### 一、健康码介绍

健康码是以居民或者返工返岗人员申报的健康数据为基础，结合防疫大数据比对校验后生成的个人专属的二维码，作为个人统一的健康电子凭证，一次申报，全省通用，将是防止疫情扩散，恢复经济社会运转秩序的有效手段。

健康码按红黄绿三种颜色标识，“红码”标识为确诊病人、疑似病人、密切接触者等隔离人群；“黄码”标识为来自重点疫区、发热门诊、外省来琼人员、具有发烧咳嗽等症状的患者等重点关注人群；红码、黄码以外的人员为绿码人员。健康码的颜色将根据人员健康数据的更新进行转换。



（红码人员）



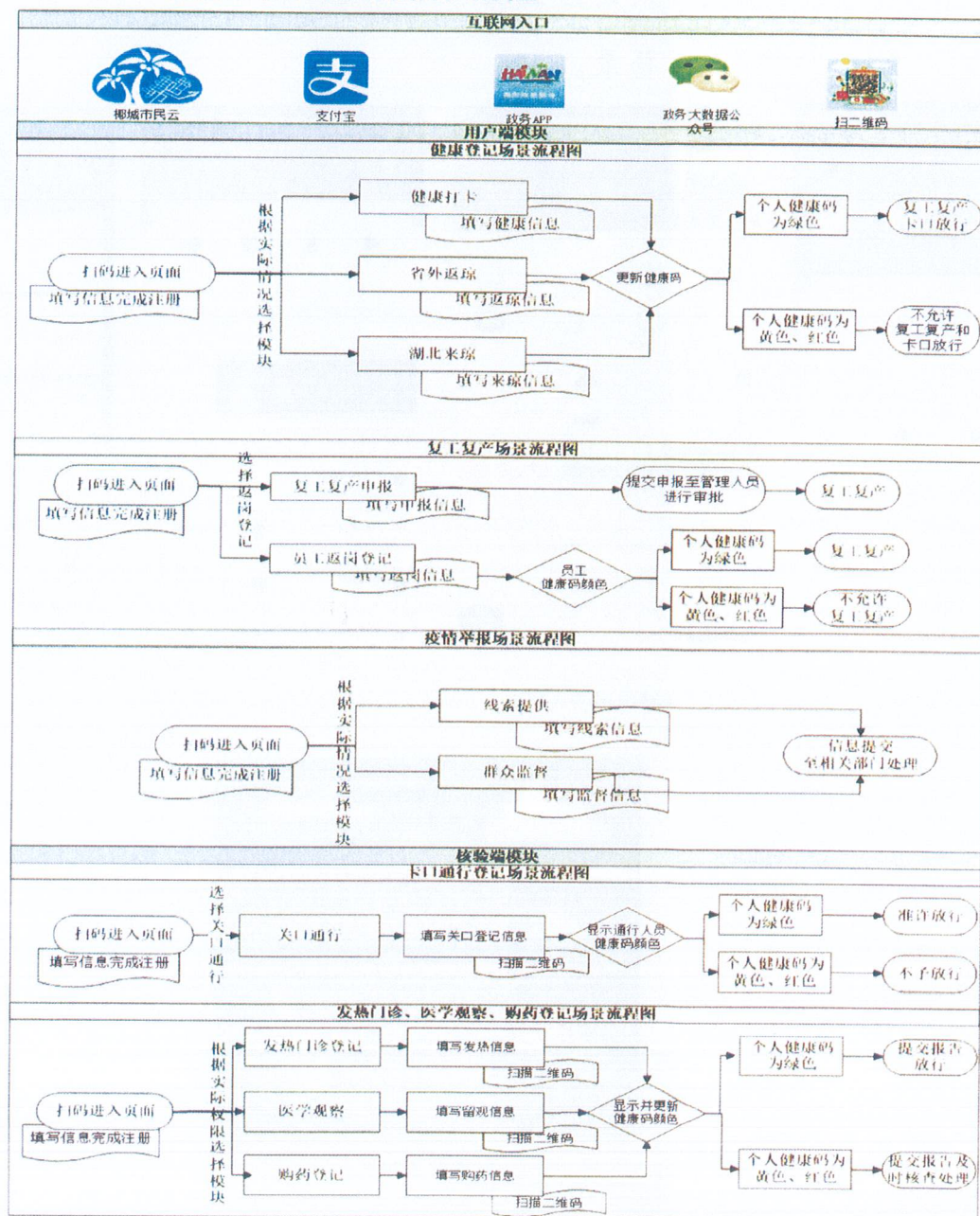
（黄码人员）



（绿码人员）

健康码可在多场景应用推广，在网格员上门核查、小区门岗查验、单位企业复工登记、道路交通卡口检查查验，以及发热门诊、退烧药品购买等管理场景中，可直接扫描个人健康码，实现无接触式信息采集，填报便捷，数据共享利用，利于快速做好防疫工作。


## 二、健康码系统的操作流程



### 三、健康码系统功能及应用场景介绍

健康码系统功能主要包括用户端、核验端两大模块，其中用户端包括健康打卡等6项功能，核验端包括发热门诊登记等4大场景功能。系统应用场景如下：


(一) 系统登录。通过海南政务服务APP、椰城市民云、支付宝、政务大数据公众号等渠道提供入口，同时还可通过扫二维码进行登录。



(政务服务 APP 入口)



(椰城市民云入口)



(支付宝入口)



(首页界面)



(二维码入口)



首次登录需进行个人账号注册，填写手机号码并获得短信验证码后完成注册步骤。用户登录后，系统会在根据用户的数据把登录用户标识健康码信息。

## （二）系统应用场景。


**1. 个人健康报告场景。**用于个人自助的健康状态在线报告，无论是本地居民、省外返琼或者湖北来琼的人员，均可在一码通系统的健康登记功能进行自主健康打卡登记。

**相关要求：**请市县组织各基层网格员、乡镇疫情防控干部做好到户到人的个人健康情况登记报告，确保不漏一人。

**1.1 健康打卡：**在琼人员健康打卡登记，如实填报本人个人信息、目前所在地址及身体状况。

**1.2 省外返琼人员健康登记：**可短信通知在外省拟计划返琼复工复学等人员，促使此部分人群进行健康情况自主报告，提前掌握情况做好预判，及时采取措施。

**1.3 湖北来琼人员健康登记：**在湖北停留2小时以上来琼人员健康自主申报。如实申报人员个人信息、在琼居住地址、入琼时间、离岛时间、身体状况及采取措施。



（健康登记功能）




2. 单位企业复工复产的返岗登记场景。返岗登记用于企业返岗人员的自我健康情况在线登记，含个人自报和单位企业组织申报。

相关要求：请市县组织各复工复产的单位企业落实好单位企业的主体责任，要求单位企业积极主动组织好本机构复工人员做好到返岗健康情况登记报告，符合健康条件的绿码人员才能凭码上岗。

2.1 个人返岗健康登记。无论是外省返琼复工或者省内返岗人员，均可在一码通系统的返岗登记功能进行返岗登记信息填写，如实填写个人基本信息、健康状态、居住地、出发地以及接触史等信息。通过该登记功能，实现“零接触”的信息收集。拟返岗人员健康码为“绿码”才能正常上岗。

2.2 单位企业的机构组织申报。由拟复工复产的单位企业组织本单位员工进行全面的健康登记，确保如何“绿码”条件的员工才能到岗，全体职员符合健康要求才可复工。



(返岗登记)

姓名  
刘湃

手机  
[Redacted]

身份证号  
[Redacted]

目前所在地址

市县  
[Redacted]

街道/乡镇  
[Redacted]

详细地址  
[Redacted]

身体状况

其他需要反馈上报的问题和线索

(单位机构申报)

3. 卡口通行查验场景。用于各关口包括高速路口、小区出入口、村庄出入通道，对进出车辆和人员进行登记，确保不漏查一车一人。改变传统的人工记录方式，借助手机扫码功能，实现扫码登记进出卡口的管理方式，采用一次登记、多次扫码进出，提高效率；依照各地返乡返工人员居家隔离

政策，使卡口管理人员可以快速识别、记录、管理返乡返工居家隔离人员，避免人员流动带来的疫情扩散危险。

相关要求：请各市县做好宣传引导，要求在有卡口通行查验的路口、小区、商场等场所，主动借助健康码的查验，快速识别，提高工作效率和管控质量。

3.1 卡口的通行查验。人员每次进出关口时，向值守人员展示个人二维码，值守人员扫码后填写并提交进出记录，如进出类型、通行原因、体温、车牌号信息等，系统会自动记录此次进出的时间和关口名称及地址；值守人员可以查看该进出人员的所有关口记录，若发现14天内存在可疑轨迹，或健康码不符合通行要求，可进行上报处理，阻止通行。

3.2 关口信息：由关口人员进行维护，关口值守人首次使用，需先扫描产品二维码，进入操作界面，输入个人基本信息及获取短信验证码，完成个人信息录入；进入关口页面，填写关口基本信息如关口姓名、关口类型、关口地址等。

通行登记



关口通行



关口信息

(通行登记功能)

< 通行登记

通行人姓名

通行人电话

\* 关口地址

车牌

\* 通行原因  
 返工 返乡 购买生活用品 其他

\* 通行类型  
 外出 进入

\* 体温是否正常  
 正常 不正常

提交

(4 关口通行)

< 关口信息录入

\* 关口类型  
 路口 村庄 小区

\* 市县

\* 街道/乡镇

\* 详细地址

提交

(4 关口信息)

海南省健康一码通系统

关联人信息

姓名: 林某某

电话: 188\*\*\*\*8888

身份证号: 460102\*\*\*\*\*8888

现居住地: 海南省海口市美兰区

测温记录: 2020年2月17日 12:0-18:00  
 36.3℃

返境记录: 2020年1月22日 HU8888  
 湖北 武汉

登记场景

关口通行 填写医学观察(医生) 购药登记

近期填报

时间	类型	体温	状态
1 17 12:00	关口通行	36.0℃	绿码 体温正常
1 17 12:00	关口通行	36.0℃	绿码 体温正常

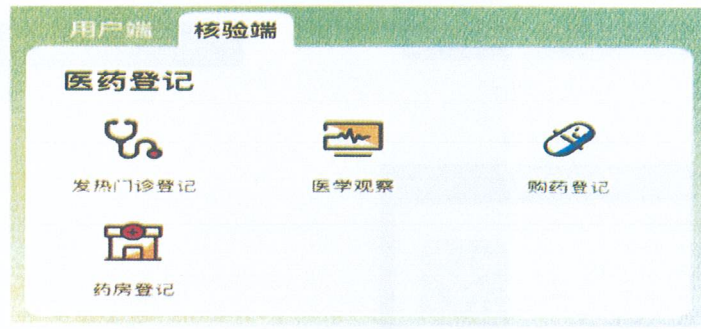
(绿码通行)

4. 发热门诊登记场景。用于发热门诊就诊过程中对就诊人员的相关信息如姓名、身份证号、体温、有无疫区旅居史或发热人员基础史等情况进行登记记录，医护人员还可通过此功能记录上报病例信息及就诊意见。

相关要求：请各市县组织发热门诊，及时将就诊者的健

康情况登记报告，各地指挥部及时掌握情况做好防控。

4.1 发热门诊登记功能用于医护人员操作，医护人员首次注册登陆时填写医院相关信息如医院所在区、医院名称等。就诊过程中可通过扫描就诊人员健康码获取相关页面信息：姓名、家长姓名、身份证号、电话号、体温、居住地等，其中家长姓名一栏针对于14岁以下儿童需手写输入，体温一栏由医护人员填写现场测温数字，居住地可修改。



\* 医院所在区

海口市

\* 医院名称

海南省人民医院

\* 姓名

王明

家长姓名(14岁以下儿童需填写)

\* 身份证号

460100199001010000

\* 电话号码

13907511234

\* 体温(℃度)

(发热门诊登记)

5. 医学观察场景：主要是医学观察过程中对就留观人员

的健康信息如姓名、身份证号、体温、医学症状等情况进行持续性观察和记录。

5.1 填写医学观察：用于医护人员操作，医护人员可通过扫描就诊人员的健康码进入此功能，填写相应的就诊意见，如病人年龄、病例编号、病例类型、发病日期、病例现住址、开始观察日期、是否干咳、体温、其他症状等等。

The screenshot shows a mobile application interface for recording medical observations. The interface is in Chinese and contains several input fields for patient information and medical details. The fields are arranged vertically and include:

- 姓名 (Name)
- 身份证号 (ID Number)
- 年龄 (Age)
- 性别 (Gender)
- 病例编号 (Case Number)
- 病例类型 (Case Type)
- 发病日期 (Onset Date)
- 现住址 (Current Address)
- 开始观察日期 (Start Observation Date)
- 是否干咳 (Dry Cough)
- 体温 (Temperature)
- 其他症状 (Other Symptoms)

The interface also includes a back arrow on the top left and a home button on the bottom right.

(填写医学观察)


6. 购药登记场景。主要是用于药店在售药过程中对就诊人员及购药人员的相关信息如姓名、身份证号、体温、药品名称、有无疫区旅居史或发热人员基础史等情况进行记录。

相关要求：请各市县组织各药品销售网点，要求涉及购买发烧、咳嗽等药品行为时，应主动扫描购买者健康码，做好体温及购买药品等信息填报，各地指挥部及时掌握情况做好防控。

6.1 销售员核验端应用：药品销售员在发烧、咳嗽等药品销售过程中，应扫描购买人的健康码，展示该人员的健康码信息，并做好体温及购买药品等信息填报。

6.2 购药登记功能。用于药店人员操作，药店人员首次注册登陆时填写药店名称及药店所在区域等基础信息。售药过程中通过扫描购药人员健康码获取相关页面信息，其中基本信息及居住地信息扫描后自动带出，居住地区一栏有修改功能，药品信息一栏可结合实际购买数量和药品种类增加或删除填写表行由药店人员手填输入，其他信息对是否有无疫区旅居史或发热人员接触史由药品人员如实填写，对于代购药品的情况，需在备注一栏填写实际患者的手机号。

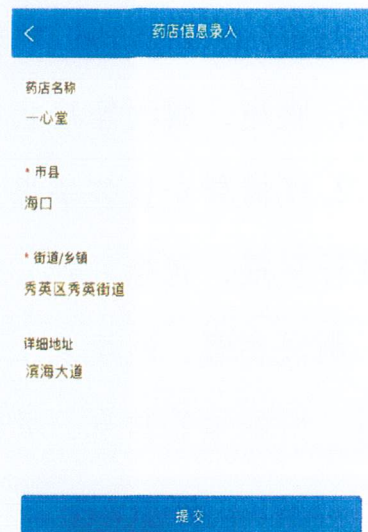
6.3 药房信息。用于药店人员操作，药店人员首次注册登陆时填写医院相关信息如药店所在区、药店名称等。







(购药登记)



(药房登记)

### (三) 系统其他集成功能。


系统主要集成了疫情线索举报、群众监督举报等功能。疫情举报主要是用于居民在发现情况后，可以在手机上随时对身边疑似肺炎症状患者的线索或对群众聚集活动、哄抬物价等扰乱防控的违规行为进行举报。举报成功以后，平台将信息发送到本辖区负责的疫情处理联络员，进一步联系落实情况。

1. 疫情线索提供：发现在琼新型肺炎疑似人员后举报，填写疑似患者姓名、所在地、身体状况等信息，填报完成后提交即完成报送。其中，身体状况分为四种情况：“两周内有湖北省或其他有本地病例持续传播地区的居住或旅行史的情况”、“两周内在疑似病人、确诊病人、轻症病人或无症状阳性检测者有无有效防护的接触史情况”、“出现发热、寒战、干咳、咳痰、鼻塞、流涕、咽痛、头痛、乏力、肌肉酸


痛、关节酸痛、气促、呼吸困难、胸闷、结膜充血、恶心、呕吐、腹痛、腹泻等症状”、“没有上述情况”。

2. 疫情群众监督举报：群众对于违反疫情防控要求的行为进行举报，包括可疑人员流动、群众聚集活动、哄抬物价、制假售假、违规复工复产复课等情况，报送时填写上报类型、所在地等信息，并对情况有必要的描述。

### 疫情举报



线索提供



群众监督

(疫情举报功能)

<p>疑似人信息</p> <p>疑似人姓名</p> <p>疑似人所在地</p> <p>市/县</p> <p>街道/乡镇</p> <p>详细地址</p> <p>身体症状</p> <p>其他</p> <p>其他重要线索：服药日期和线索</p> <p>本人信息</p> <p>姓名</p> <p>陈霞</p> <p>手机号</p> <p>18889882858</p> <p>身份证号</p>	<p>上报类型</p> <p>所在地</p> <p>市/县</p> <p>街道/乡镇</p> <p>详细地址</p> <p>情况描述</p> <p>照片/视频</p> <p>姓名</p> <p>陈霞</p> <p>手机号</p> <p>18889882858</p> <p>身份证号</p>
---	---

提交

(线索提供)

提交

(疫情群众监督)

3. 举报线索及自主报告信息的处理。为及时处理群众举

报的线索问题，兼顾信息安全，平台初期将通过手机短信下发问题线索信息方式，将线索信息通过短信报送到各市县监督员及线索处理的负责人员（辖区网格员或疫情处理具体同志），进一步核查并落实处理。信息处理负责人员收到信息后应立即上门核查处理。核查处理工作结束后通过访问短信信息中的链接，反馈工作进展。市县监督员要做好疫情线索信息处理工作的监督管理。





---

附件 2

## 海南省健康一码通系统操作流程

### 1、打开微信扫一扫，扫描二维码



(二维码入口)

也可在支付宝里搜索“sSMs1Ij85dA”或“海南健康码”，或在椰城市民云 APP 里点击“海南健康一码通系统”链接。

2、输入手机号码，并点击获取验证码，收到验证码并输入验证码，点击确认。

下午5:29 | 0.6K/s

个人信息 海南省健康一码通系统

### 海南省健康一码通系统

手机号

验证码

获取验证码

**确定**

注册账户

### 3、输入个人基本信息。



下午5:29 | 2.5K/s

个人信息 海南省健康一码通系统

## 海南省健康一码通

个人信息填写

\* 姓名  
请输入

\* 性别  
 男  女

\* 身份证号  
请输入

\* 电话  
请输入

\* 市县  
▼

\* 街道/乡镇  
▼

详细地址

#### 4、输入个人基本信息，并点击提交。

下午5:31 | 0.0K/s 📶 📶 69

× 个人健康申报 海南省健康一码通系统 ...

发热     乏力     咳痰

结膜充血     腹泻

没有上述情况

况

\* 其他情况

14天内是否曾发热、持续干咳症状

1个月内是否与发热患者有过密切接触

1个月内是否到过湖北等疫情高发地区，或与该地区人员有接触史

没有上述情况

其他需要反馈上报的问题  
请输入

---

#### 本人郑重承诺:

上述信息是我本人填写，本人对信息内容的真实性和完整性负责。如果信息内容 有误或缺失，本人愿承担相应的法律责任。同时，本人保证遵守防疫管控的各项规定，配合并听从各项措施和要求。





5、点击申领健康码。



## 6、按个人实际情况输入个人信息，并点击提交。

下午5:44 | 2.5K/s HD 4G 66

× 个人健康申报 海南省健康一码通系统 ...

区人员有接触史

没有上述情况

其他需要反馈上报的问题  
请输入

---

\* 您最近14天有否离开过海南

是  否

\* 您是否处在隔离中，或者确诊出院未满14天

是  否

\* 您的小区是否有确诊病人或者密切接触者，或者您接触过发热或呼吸症状病人

是  否

**本人郑重承诺:**

为疫情防控，本人同意以上信息依法提交所在辖区疫情防控部门统筹管理

上述信息是我本人填写，本人对信息内容的真实性和完整性负责。如果信息内容 有误或缺失，本人愿承担相应的法律责任。同时，本人保证遵守防疫管控的各项规定，配合并听从各项措施和要求。

7、请每位员工完成以上流程后，每天打开“海南省健康一码通”的每日健康打卡完成每日的打卡。

